

**WP-repair**  
**crea sui pavimenti**  
**uno scudo idrorepellente**  
**trasparente**

**WP-repair è un'emulsione**  
**che penetrando nei pori**  
**e negli interstizi delle**  
**superfici crea uno scudo**  
**idrorepellente.**  
**Blocca l'assorbimento**  
**dei supporti trattati creando**  
**una barriera protettiva**  
**contro acqua, umidità,**  
**piogge, gelate.**  
**Non crea pellicole e previene**  
**la formazione di efflorescenze,**  
**muffe e salnitro.**

<b>Linee</b>	<b>Impermeabilizzanti</b>	<b>Protettivi per pavimenti</b>	WP-pav	
			WP-pav X	
			WP-stone	
			WP-stone X	
			WP-oil	
			WP-fughe	
		Protettivi per muri	WP-repair	
		<b>Impermeabilizzanti</b>	<b>Protettivi per pavimenti</b>	<b>WP-repair</b>
		Primers	Sistemi antiumidità	<b>3</b>
		Additivi	Membrane liquide	
Adesivi				
Complementari		<b>2</b>		
			<b>1</b>	

# WP\_repair

emulsione impermeabilizzante  
 protegge e ripara pavimenti e terrazze  
**calpestabile, trasparente**

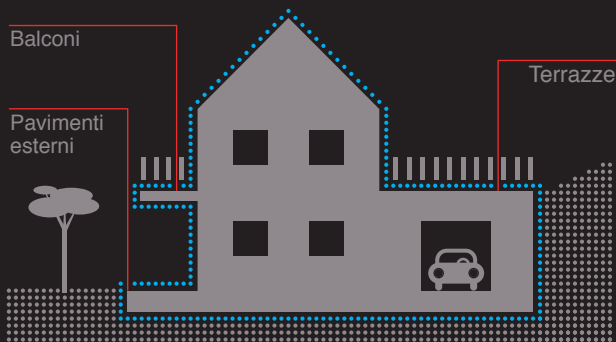
**GATTOCEL** BUILDING SPECIALTIES

**GATTOCEL** BUILDING SPECIALTIES

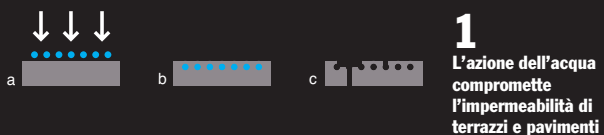
Gattocel Italia SpA  
 tel +39 0918691371  
 info@gattocel.com  
 www.gattocel.com

Total Quality Management  
 ISO 9001 - ISO 14001

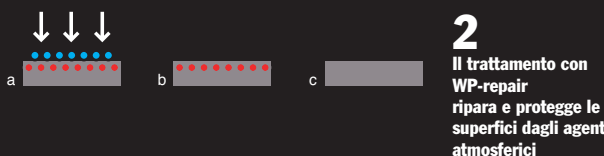




**WP-repair si usa su pavimenti in cotto, gres, klinker, marmo, calcestruzzo e simili. Specifico per gli interventi di protezione e riparazione di balconi e terrazze; evita la demolizione dei pavimenti.**



**1**  
L'azione dell'acqua compromette l'impermeabilità di terrazze e pavimenti



**2**  
Il trattamento con WP-repair ripara e protegge le superfici dagli agenti atmosferici

# WP-repair protegge e ripara pavimenti esterni, balconi, terrazze

## NOTE TECNICHE

**Emulsione a base di resine sintetiche**

**Stato fisico** Liquido lattiginoso

**Aspetto finale** Trasparente non filmogeno

## MODALITÀ D'USO



Le superfici da trattare devono essere asciutte, pulite, e senza parti in fase di distacco. Eventuali fessure macroscopiche (superiori ad 1mm) devono essere prima obturate con stucco cementizio additivato. WP-repair è pronto all'uso e si usa a pennello, rullo o spruzzo. Applicare il prodotto sulla superficie da trattare, con cura, stendendolo in modo uniforme e saturando bene interstizi, microfessure e fughe. Su superfici molto assorbenti dare una seconda mano dopo 24 ore. WP-repair penetra su tutte le superfici assorbenti compreso fughe e punti di giunzione; il prodotto non assorbito va asportato con uno straccio. Dopo 3 giorni lavare con acqua e sapone.



## CONFEZIONAMENTO



Contenitore	Bottiglia	Tanica	Tanica
Litri	1	5	25

## RESA

Litri	0,15	1	mq
Litri	1	7	mq
Litri	5	35	mq
Litri	25	175	mq

I valori della resa sono riferiti a superfici mediamente porose. Per un corretto utilizzo, o per ulteriori informazioni, consultare la scheda tecnica del prodotto disponibile dai rivenditori o sul sito [www.gattocel.com](http://www.gattocel.com)

**WP-repair è pronto all'uso. Dopo avere effettuato le eventuali riparazioni si può applicare sui pavimenti a pennello, rullo o spruzzo.**

